



# PERFIL DO CANDIDATO AOS CURSOS DO TURISMO DE PORTUGAL, I.P

- 2022/2023 -

# Índice

1. Enquadramento
2. Análise Geral
3. Perfil do candidato aos cursos de nível 4
4. Perfil do candidato aos cursos de nível 5
5. Regime Especial de Candidatos Estrangeiros
6. Principais conclusões

# 1. Enquadramento

Com o presente estudo, a Direção de Formação, pretende, anualmente, conhecer o perfil dos candidatos que procuram as Escolas do Turismo de Portugal das seguintes tipologias de cursos:

- Cursos do Nível 4, nível secundário: Cursos de Dupla Certificação e cursos on-the-job
- Cursos de Nível 5, formação pós-secundária: Cursos de Especialização Tecnológica
- Os resultados apresentados foram recolhidos das respostas aos guiões de entrevista de recrutamento e seleção dos candidatos aos cursos das Escolas de Hotelaria e Turismo do Turismo de Portugal relativo ao ano letivo de 2022/2023.
- No presente relatório, para melhor avaliar as características dos nossos alunos analisámos as respostas dos candidatos ao nível 4 e ao nível 5, considerando que se trata de dois estratos de formação distintos e por isso mesmo com requisitos de partida diferenciados.

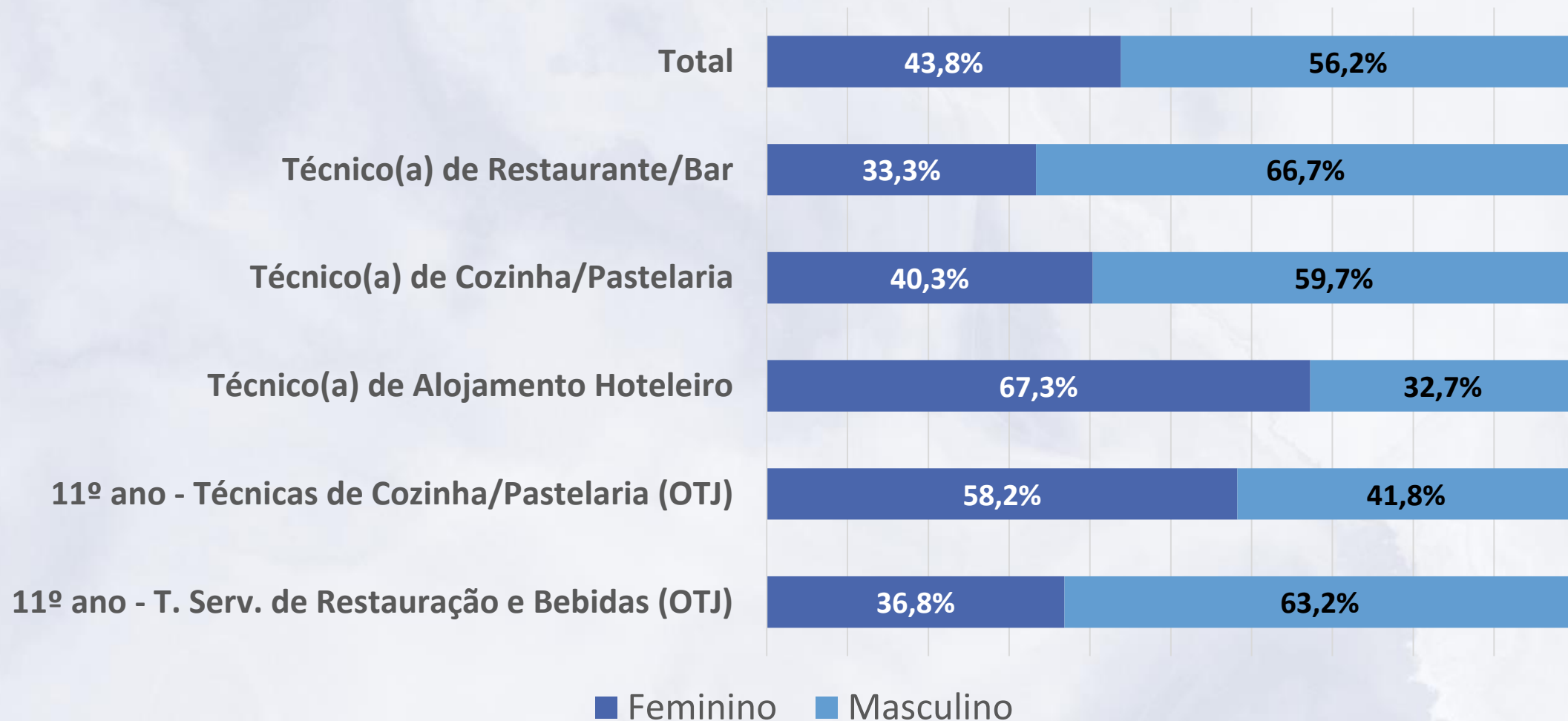
## 2. Análise geral

Registaram-se na rede de escolas do Turismo de Portugal 2885 candidaturas para o ano letivo de 2022-2023.

	Nível 4 (On-The-Job)	Nível 4 Secundário	Nível 5 Pós Secundário	Total Geral
Feminino	67	186	1098	1351
Masculino	69	255	1210	1534
TOTAL	136	441	2308	2885

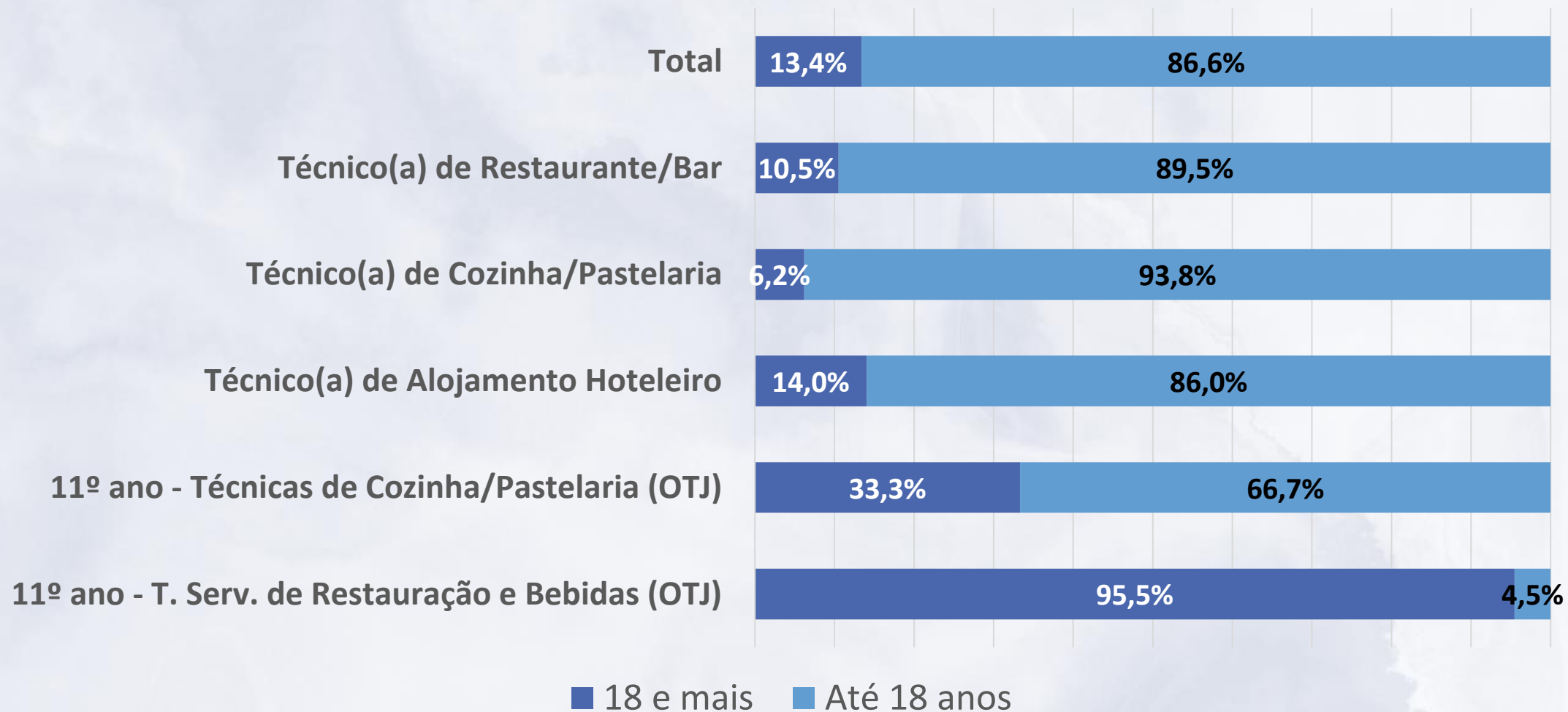
# 3. Perfil do candidato aos cursos de nível 4

## Distribuição dos cursos por género



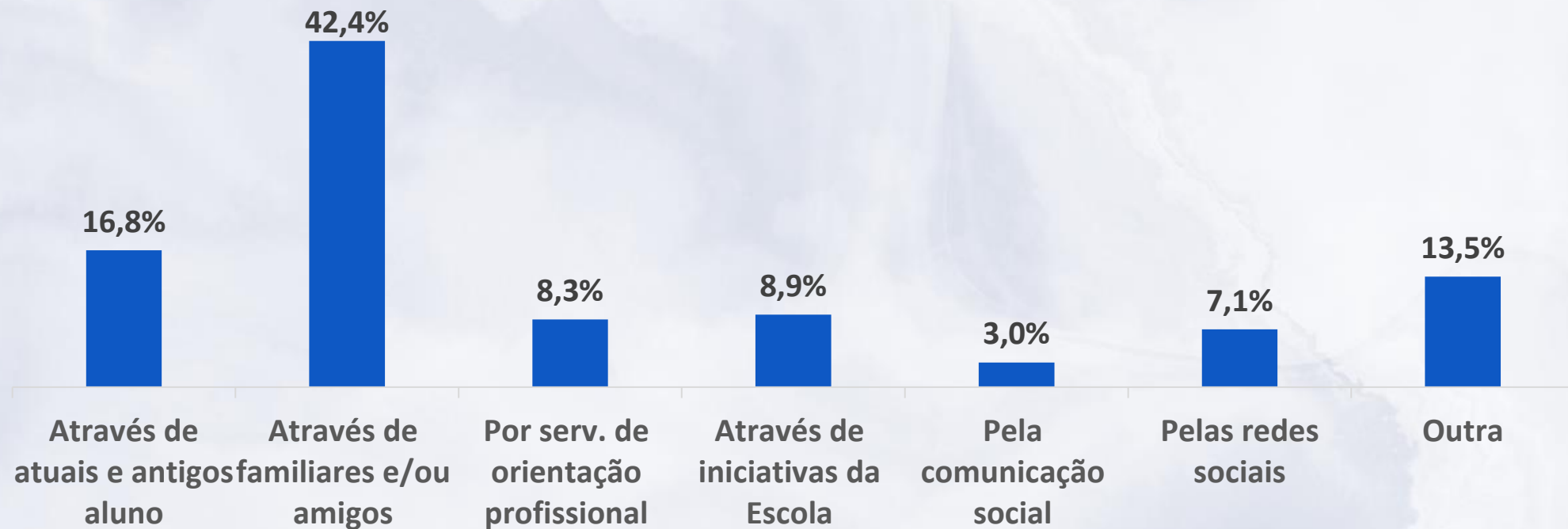
# 3. Perfil do candidato aos cursos de nível 4

## Distribuição dos cursos por escalão etário



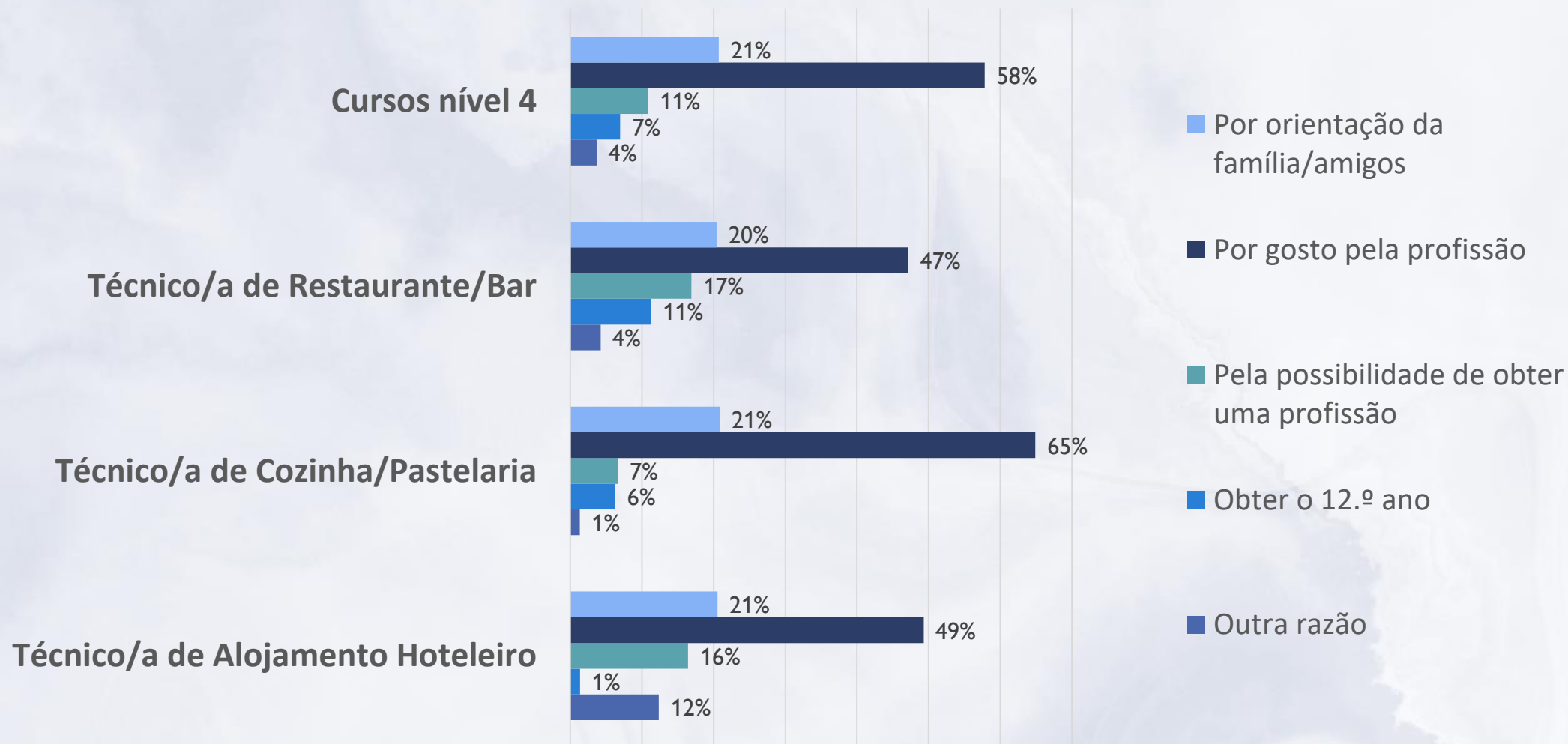
### 3. Perfil do candidato aos cursos de nível 4

Como teve conhecimento da escola que pretende frequentar



# 3. Perfil do candidato aos cursos de nível 4

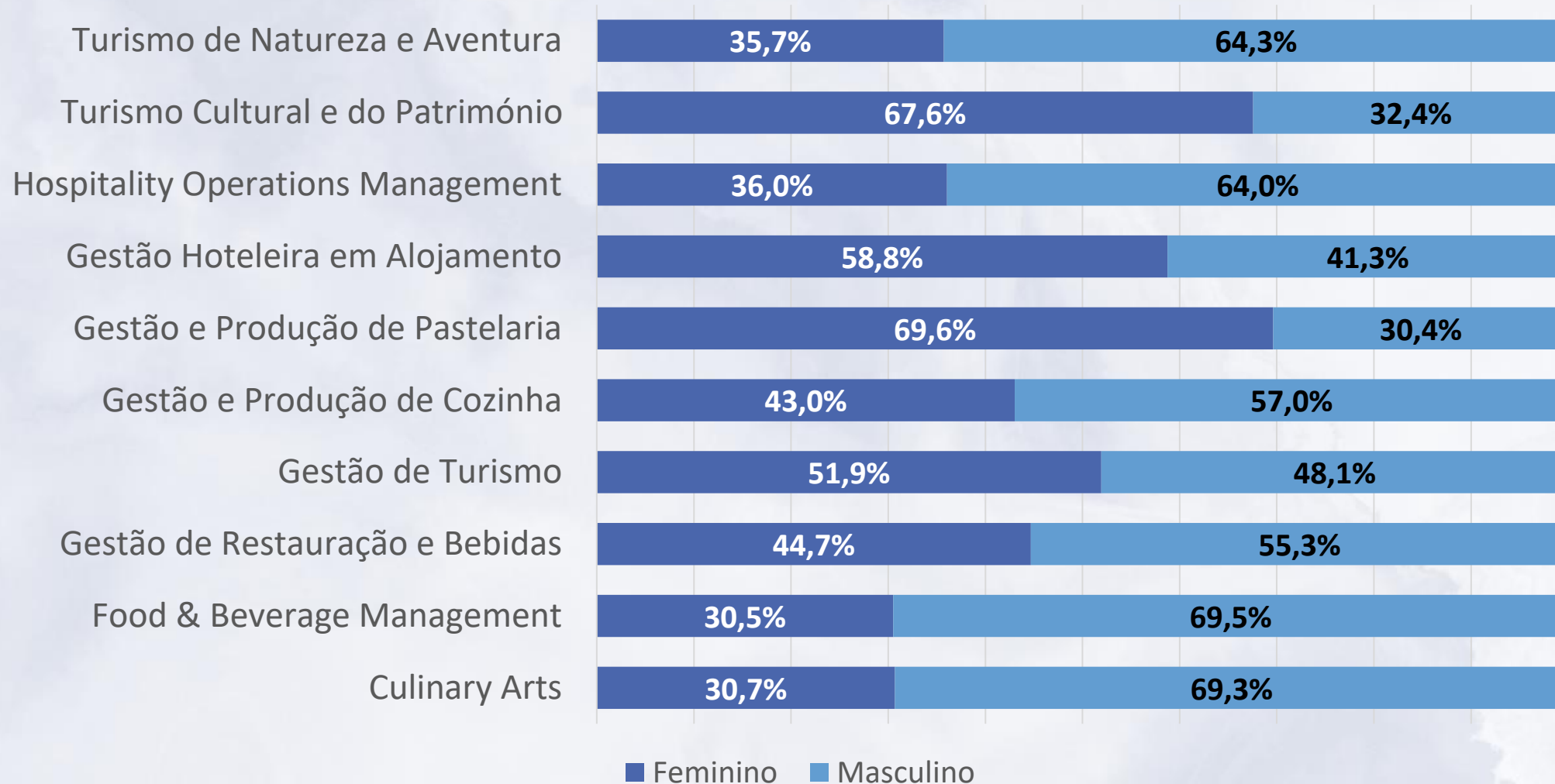
## O que o levou a candidatar-se a este curso/escola





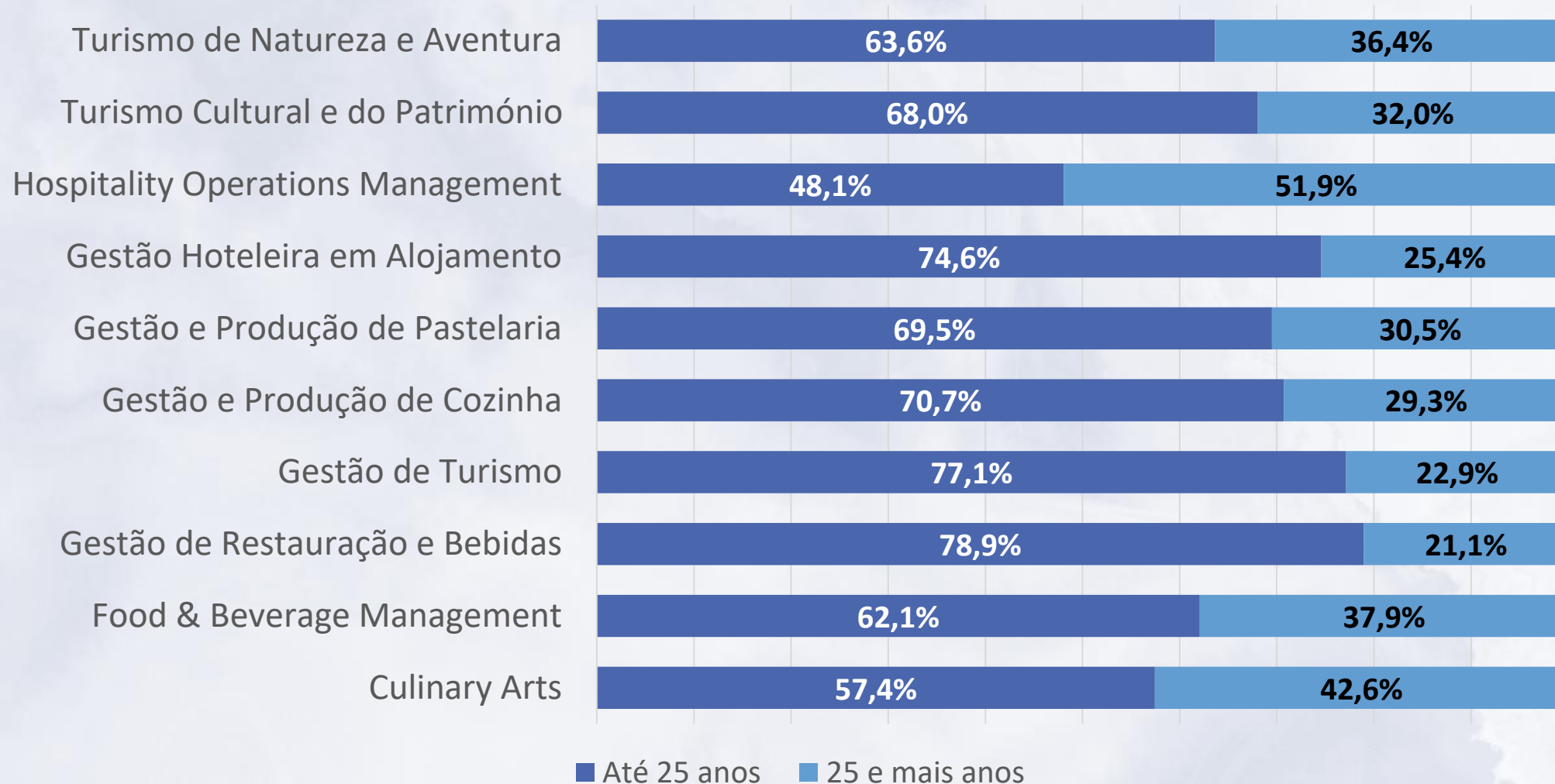
# 4. Perfil do candidato aos cursos de nível 5

## Distribuição dos cursos por género



# 4. Perfil do candidato aos cursos de nível 5

## Distribuição dos cursos por escalão etário



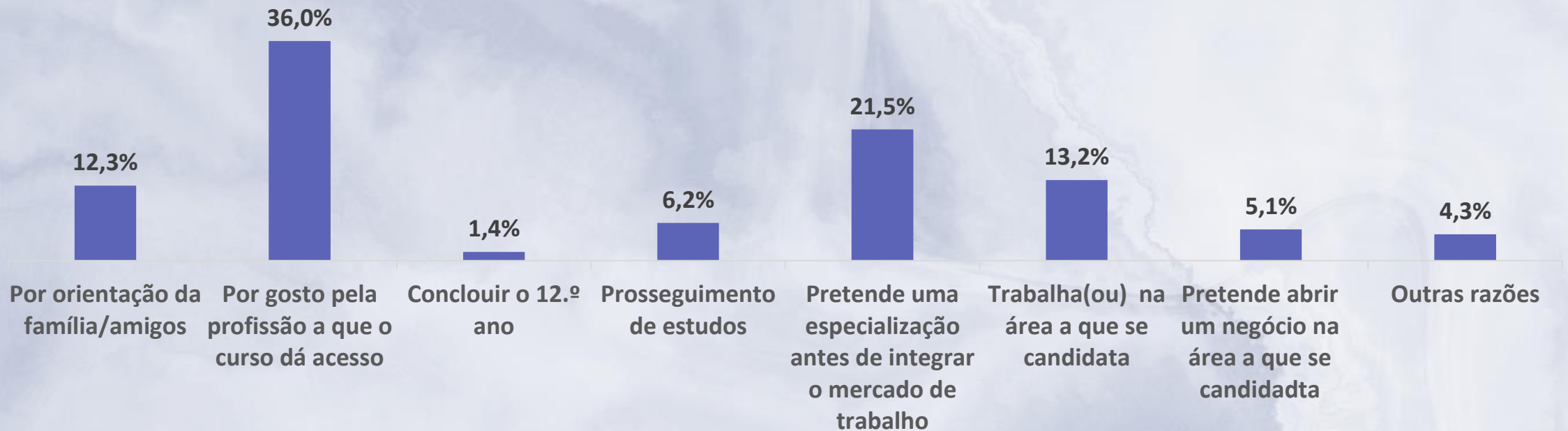
## 4. Perfil do candidato aos cursos de nível 5

Como teve conhecimento da escola que pretende frequentar



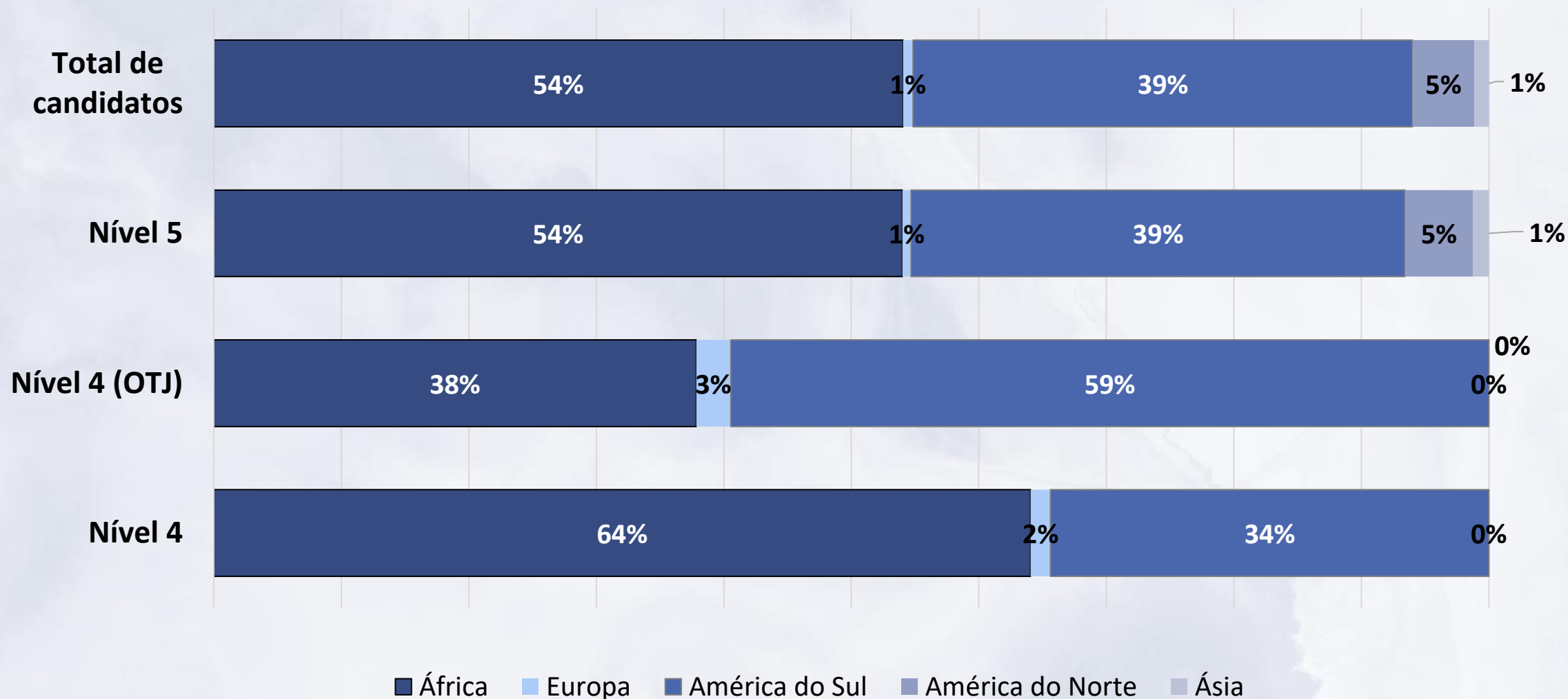
## 4. Perfil do candidato aos cursos de nível 5

Razão que levou a candidatar-se a este curso/escola



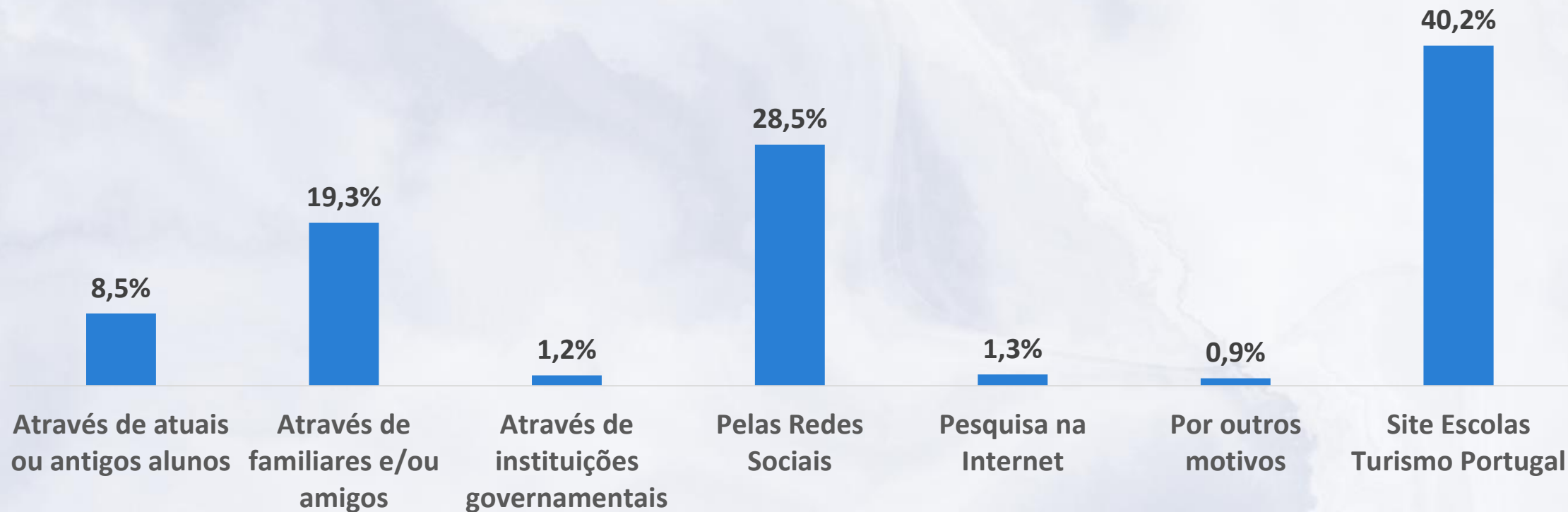
# 5. Regime especial de candidatos estrangeiros

## Distribuição dos candidatos por Nível segundo a região de nacionalidade



# 5. Regime especial de candidatos estrangeiros

Como teve conhecimento das escolas do Turismo de Portugal



# 6. Principais Conclusões

## Evolução do número de candidatos



# 6. Principais Conclusões

## Candidatos aos Cursos de nível 4

- **60% candidataram-se ao curso de Técnico(a) de Cozinha/Pastelaria**, seguido do curso de Técnico(a) de Restaurante/Bar (25%) e por último o curso de Técnico(a) de Alojamento Hoteleiro (15%).
- **92% dos candidatos ao nível 4 secundário, têm menos de 18 anos.** Dos candidatos ao nível 4 on-the-job, 56% tinham mais de 25 anos.
- **Os cursos On-The-Job foram procurados por 29% dos candidatos** aos cursos de nível 4.
- **42,4% dos respondentes obtiveram informações sobre curso/escola através de familiares e amigos**, 16,8% através de atuais e/ou antigos alunos, 8,3% por serviços de orientação profissional e 8,9% através de iniciativas da escola.
- **58% candidataram-se por gosto pela profissão**, seguido de 21% que se candidataram por orientação de família e amigos.



# 6. Principais Conclusões

## Candidatos aos cursos de nível 5

- **34% candidataram-se ao curso de Gestão e Produção de Cozinha**, seguido de 15% que optaram pelo curso de Gestão Hoteleira em Alojamento. Com apenas 2,9% dos candidatos, o curso “Turismo Cultural e do Património” foi o menos procurado, seguido do curso de “Turismo de Natureza e Aventura” com 3,3% dos candidatos.
- Os cursos em inglês foram procurados, por cerca de 16% dos candidatos, o curso de Hospitality Operations Management com 7% e o de Culinary Arts com 6% das preferências do total dos candidatos aos cursos de nível 5.
- **cerca de 33%** dos candidatos afirmaram ter sido através de **familiares e/ou amigos que tiveram conhecimento da escola e 23%** através de **atuais e antigos alunos**.
- **36% candidataram-se por gosto pela profissão**, 21,5% candidataram-se porque pretendem uma especialização e apenas 6,2% deseja prosseguir os estudos.

# 6. Principais Conclusões

## Candidatos estrangeiros ao regime especial

- **A maioria dos candidatos estrangeiros têm nacionalidade africana (54%), seguidos de 39% da América do Sul.**
- **18,7% dos candidatos estrangeiros procuraram o curso de Gestão e Produção de Cozinha, seguido do curso de Gestão de Restauração e Bebidas com 16% dos candidatos.**
- **Os candidatos oriundos da América do Norte e da Ásia preferiram o curso de Culinary Arts, respetivamente, com 55,6% e 52,7% dos candidatos.**
- **Os candidatos de África procuraram mais o curso de Gestão de Restauração e Bebidas (22,3%), enquanto os oriundos da América do Sul preferiram o curso de Gestão e Produção de Cozinha (24,5%).**
- **40,2% dos candidatos tiveram conhecimento destas escolas através do site do Turismo de Portugal**

# Ficha Técnica



**Título:** Perfil do Candidato aos cursos das escolas do Turismo de Portugal 2022-2023



**Metodologia:** Análise estatística à informação recolhida nas entrevistas de candidatura



**Coordenação:** Elisabete Mendes



**Autor:** Teresinha Duarte



**Periodicidade:** Anual



**Data:** outubro de 2022